Registrations (1960 and 1999 Acts)

Bulletin No.: 46/2019 - 15.11.2019

(11) DM/202 749 (18) 08.05.2019
(22) 08.05.2019 **(72)** SAMSUNG ELECTRONICS CO., LTD.; 129, Samsung-ro, Yeongtong-gu, 16677 Suwon-si, Gyeonggi-do (KR) **(86)** KR **(87)** KR **(85)** – **(89)** – **(89)** KR **(74)** HANYANG PATENT FIRM, Hanyang Building, 12 Nonhyeon-ro 36-gil, Gangnam-gu, 06266 Seoul (KR) **(72)** 1-2: Sang Chul LEE, 27, Achasan-ro 467beon-gil, 11992 Seul-si(Gyeonggi-do) KR; 3: Sei-O LEE, 129, Samsung-ro, Yeongtong-gu, 16677 Suwon-si, KR **(28.) (30)** 10. 14.02. 00 **(54)** 1-2: Mobile telephone; 3: Touch screen / 1-2: Téléphone mobile; 3: Écran tactile / 1-2: Teléfono móvil; 3: Pantalla táctil **(57)** The dotted lines are not part of the protected designs; design 1 shows a mobile telephone which may be in a multiple configurations; views 1.1 to 1.7 show the product in a first configuration; views 1.8 to 1.14 show the product in a second configuration and views 1.15 to 1.21 show the product in a third configuration; the dot-dash broken lines of design 2 define the boundaries of the claimed design; the dot-dash broken lines of design 3 define the boundaries of the claimed design; *Les lignes discontinues de design 1 montrent le produit dans une première configuration; les vues 1.1 à 1.7 montrent le produit dans une deuxième configuration et les vues 1.15 à 1.21 montrent le produit dans une troisième configuration; les lignes discontinues de design 2 définissent les limites de la protection sollicitée; les lignes discontinues de design 3 définissent les limites de la protection sollicitée; Las líneas discontinuas del diseño 1 muestran el producto en una primera configuración; las vistas 1.1 a 1.7 muestran el producto en una segunda configuración y las vistas 1.15 a 1.21 muestran el producto en una tercera configuración; las líneas discontinuas de dichos 2 diseños 2 definen los límites y no forman parte del dibujo y modelo cuya protección se reivindica.* **(51)** H. Cl6 **(26)** No. 3: 16.11.2018; 30.2018/003221; KR; No. 2: 16.11.2018; 30.2018/003222; KR; No. 1: 16.11.2018; 30.2018/003220; KR **(55)** 1.1) Perspective view of first configuration; 1.2) Front view of first configuration; 1.3) Rear view of first configuration; 1.4) Left view of first configuration; 1.5) Right view of first configuration; 1.6) Top view of first configuration; 1.7) Bottom view of first configuration; 1.8) Rear perspective view of second configuration; 1.9) Front view of second configuration; 1.10) Rear view of second configuration; 1.11) Left view of second configuration; 1.12) Right view of second configuration; 1.13) Top view of second configuration; 1.14) Bottom view of second configuration; 1.15) Rear view of third configuration; 1.16) Left view of third configuration; 1.17) Right view of third configuration; 1.18) Top view of third configuration; 1.21) Bottom view of third configuration; 2.1) Perspective; 2.2) Front; 2.3) Back; 2.4) Left; 2.5) Right; 2.6) Top; 2.7) Bottom; 3.1) Perspective; 3.2) Front; 3.3) Back; 3.4) Left; 3.5) Right; 3.6) Top; 3.7) Bottom / *1.1) Vue en perspective d'une première configuration; 1.2) Vue de face d'une première configuration; 1.3) Vue arrière d'une première configuration; 1.4) Vue gauche d'une première configuration; 1.5) Vue droite d'une première configuration; 1.6) Vue dessus d'une première configuration; 1.7) Vue de dessous d'une première configuration; 1.8) Vue arrière en perspective d'une deuxième configuration; 1.9) Vue de face d'une deuxième configuration; 1.10) Vue arrière d'une deuxième configuration; 1.11) Vue gauche d'une deuxième configuration; 1.12) Vue droite d'une deuxième configuration; 1.13) Vue de dessus d'une deuxième configuration; 1.14) Vue de dessous d'une deuxième configuration; 1.15) Vue en perspective d'une troisième configuration; 1.16) Vue de face d'une troisième configuration; 1.17) Vue arrière d'une troisième configuration; 1.18) Vue droite d'une troisième configuration; 1.20) Vue de dessus d'une troisième configuration; 1.21) Vue de dessous d'une troisième configuration; 2.1) Perspective; 2.2) Front; 2.3) Back; 2.4) Left; 2.5) Right; 2.6) Top; 2.7) Bottom; 3.1) Perspective; 3.2) Front; 3.3) Back; 3.4) Left; 3.5) Right; 3.6) Top; 3.7) Bottom / 1.1) Vista en perspectiva de la primera configuración; 1.2) Vista frontal de la primera configuración; 1.3) Vista posterior de la primera configuración; 1.4) Vista lateral izquierda de la primera configuración; 1.5) Vista lateral derecha de la primera configuración; 1.6) Vista superior de la primera configuración; 1.7) Vista inferior de la primera configuración; 1.8) Vista posterior en perspectiva de la segunda configuración; 1.9) Vista frontal de la segunda configuración; 1.10) Vista posterior de la segunda configuración; 1.11) Vista lateral izquierda de la segunda configuración; 1.12) Vista lateral derecha de la segunda configuración; 1.13) Vista superior de la segunda configuración; 1.14) Vista inferior de la segunda configuración; 1.15) Vista en perspectiva de la tercera configuración; 1.16) Vista frontal de la tercera configuración; 1.17) Vista posterior de la tercera configuración; 1.18) Vista lateral izquierda de la tercera configuración; 1.19) Vista derecha de la tercera configuración; 1.20) Vista superior de la tercera configuración; 1.21) Vista inferior de la tercera configuración; 2.1) Perspectiva; 2.2) Frente; 2.3) Back; 2.4) Left; 2.5) Right; 2.6) Top; 2.7) Bottom; 3.1) Perspectiva; 3.2) Frente; 3.3) Back; 3.4) Left; 3.5) Right; 3.6) Top; 3.7) Bottom*

1.1

1.2

1.3

1.4

1.5

1.6

1.7

1.8

1.9



1.10



1.11



1.12



1.13

1.14

1.15

1.16

1.17

1.18

1.19

1.20

1.21



2.1

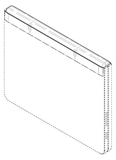

2.2

2.3

2.4

2.5

2.6

2.7

3.1

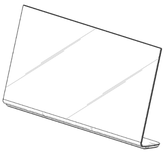

3.2

3.3

3.4

3.5

3.6

3.7